



MANUALE D'USO DEL LOGO





Benchè sia un'azienda composta da lavoratori di giovane età, la **GreenFire srls** gode di un'esperienza ventennale nella creazione e progettazione di attrezzature e macchinari su misura per le esigenze produttive di piccole e medie aziende e industrie.

Per riflettere quindi esperienza, versatilità e innovazione, per il logo è stata utilizzato la famiglia di font *Gotham* la quale è molto leggibile consistente e dotata di tante varianti per poter essere utilizzato in molteplici usi e differenti dimensioni. L'ingranaggio richiama il settore meccanico in cui opera **GreenFire srls** ma con un richiamo alle tecnologie "green", altro settore della produzione, con l'uso della fiamma verde che vuole richiamare anche la forma di una foglia. Il contrasto grigio "silver" e verde chiaro richiamano il minimalismo, l'innovazione e la poca formalità per poter essere "friendly" con clienti di ogni tipo.

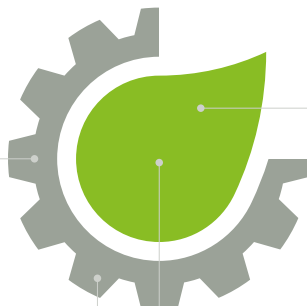
greenfire thin
greenfire thin italic
greenfire extra light
greenfire extra light italic
greenfire light
greenfire light italic
greenfire book
greenfire book italic
greenfire medium
greenfire medium italic
greenfire bold
greenfire bold italic
greenfire black
greenfire black italic
greenfire ultra
greenfire ultra italic



ingranaggio che richiama il settore principale dell'azienda ossia quello meccanico



fiamma/foglia per richiamare le tecnologie green in cui opera l'azienda



GREENFIRE
OFFICINE MECCANICHE



PANTONE 7538 CP
C 24% M 11% Y 24% K 33%
R 155 G 162 B 152 #9BA298




PANTONE 376 CP
C 54% M 0% Y 100% K 0%
R 138 G 189 B 36 #8ABD24

OFFICINE MECCANICHE

∞




Le dimensioni ideali del logo sono di 100 mm in larghezza e 64 mm in altezza. In proporzioni è possibile ingrandirlo all'infinito. Si consiglia di non ridurlo più di 20 mm in larghezza per non rischiare di ridurre di molto la leggibilità.

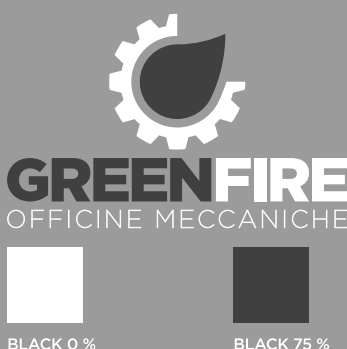


Per mantenere la “coerenza del logo” è importante impostare delle regole di utilizzo per contemplare le numerose necessità di adattamento della grafica in base alla destinazione di utilizzo del logo. In questa pagina vengono definite le regole di utilizzo su basi di colore differenti dal bianco ed eventuali “forme” diverse per poter mantenere sempre un’immagine coerente.


Conversione in bianco e nero su base bianca



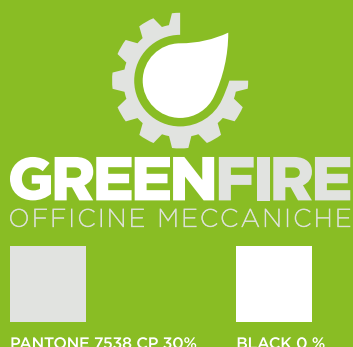
Conversione in bianco e nero su base grigia




Conversione in bianco e nero su base nera



Utilizzo su base PANTONE 376 CP



Utilizzo su base PANTONE 7538 CP



Uso ad un colore su base non bianca



Sviluppo del logo in orizzontale



Forma alternativa per usi particolari



Forma quadrata per usi particolari





Alcuni idee di applicazioni pratiche del logo su vari materiali e con varie tecniche di stampa, tenendo sempre presenti l'identità e i valori che il team di **GreenFire srls** vuole trasmettere ai propri clienti,





GREENFIRE
OFFICINE MECCANICHE

